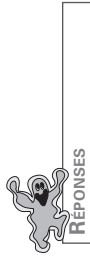




Item 31

Problèmes posés par les maladies génétiques à propos d'une maladie chromosomique (la trisomie 21), d'une maladie génique (la mucoviscidose), d'une maladie d'instabilité (le syndrome de l'X fragile)

- 1** Parmi les atteintes suivantes : cataracte, aniridie, kératocône, quelles sont celles rencontrées fréquemment en cas de trisomie 21 ?



REPONSES

ITEM 31

Problèmes posés par les maladies génétiques à propos d'une maladie chromosomique (la trisomie 21), d'une maladie génique (la mucoviscidose), d'une maladie d'instabilité (le syndrome de l'X fragile)

1 Cataracte et kératocône



QUESTIONS

Item 33

Diabète sucré de type 1 et 2 de l'enfant et de l'adulte

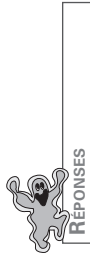
1 Quelle sera la surveillance d'une rétinopathie diabétique non proliférante minime ?

2 Quelle sera la surveillance d'une rétinopathie diabétique non proliférante modérée à sévère ?

3 Quelles sont les principales complications d'une pan-photocoagulation rétinienne ?

4 Quel est le traitement ophtalmologique de la rétinopathie diabétique proliférante ?

5 Quelles sont les 3 principales complications de la rétinopathie diabétique proliférante ?



ITEM 33

Diabète sucré de type 1 et 2 de l'enfant et de l'adulte

- 1 Fond d'œil annuel (ou rétinophotographie)
- 2 Fond d'œil (ou rétinophotographie) +/- angiographie tous les 6 mois minimum
- 3 Aggravation/apparition d'un œdème maculaire, hémorragie intravitréenne
- 4 Photocoagulation pan-rétinienne. Prévention des complications néovasculaires
- 5 Hémorragie intravitréenne, glaucome néovasculaire, décollement de rétine tractionnel

6 Quel signe de gravité doit être recherché à l'examen du segment antérieur lors d'une rétinopathie diabétique ?

7 Quels sont les 2 paramètres essentiels à contrôler pour prévenir la progression d'une rétinopathie diabétique ?

8 Quels sont les principaux facteurs aggravants de la rétinopathie diabétique (hors équilibre glycémique) ?

- 6** Rubéose irienne (signe de rétinopathie proliférante et risque de glaucome néovasculaire)
- 7** Glycémie (HbA1c < 6,5 % si D2, < 7,5 % si D1), pression artérielle (\leq 130/80 mmHg)
- 8** HTA, grossesse, puberté, équilibration trop rapide du diabète, chirurgie de cataracte

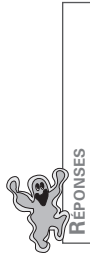


QUESTIONS

Item 49

Évaluation clinique et fonctionnelle d'un handicap moteur, cognitif ou sensoriel

1 Quelle est la définition de la malvoyance ?



REPONSES

ITEM 49

Évaluation clinique et fonctionnelle d'un handicap moteur, cognitif ou sensoriel

- 1 Acuité visuelle entre 1/20^e et 3/10^e ou champ visuel $\leq 20^\circ$